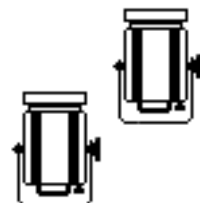
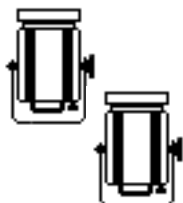
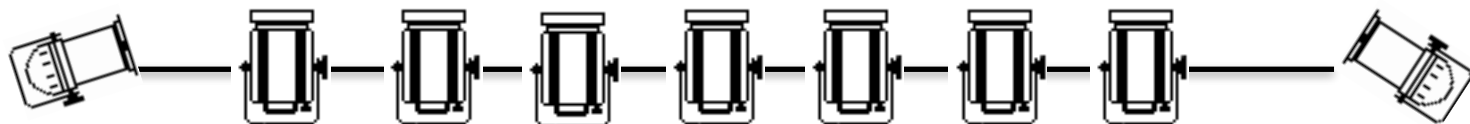
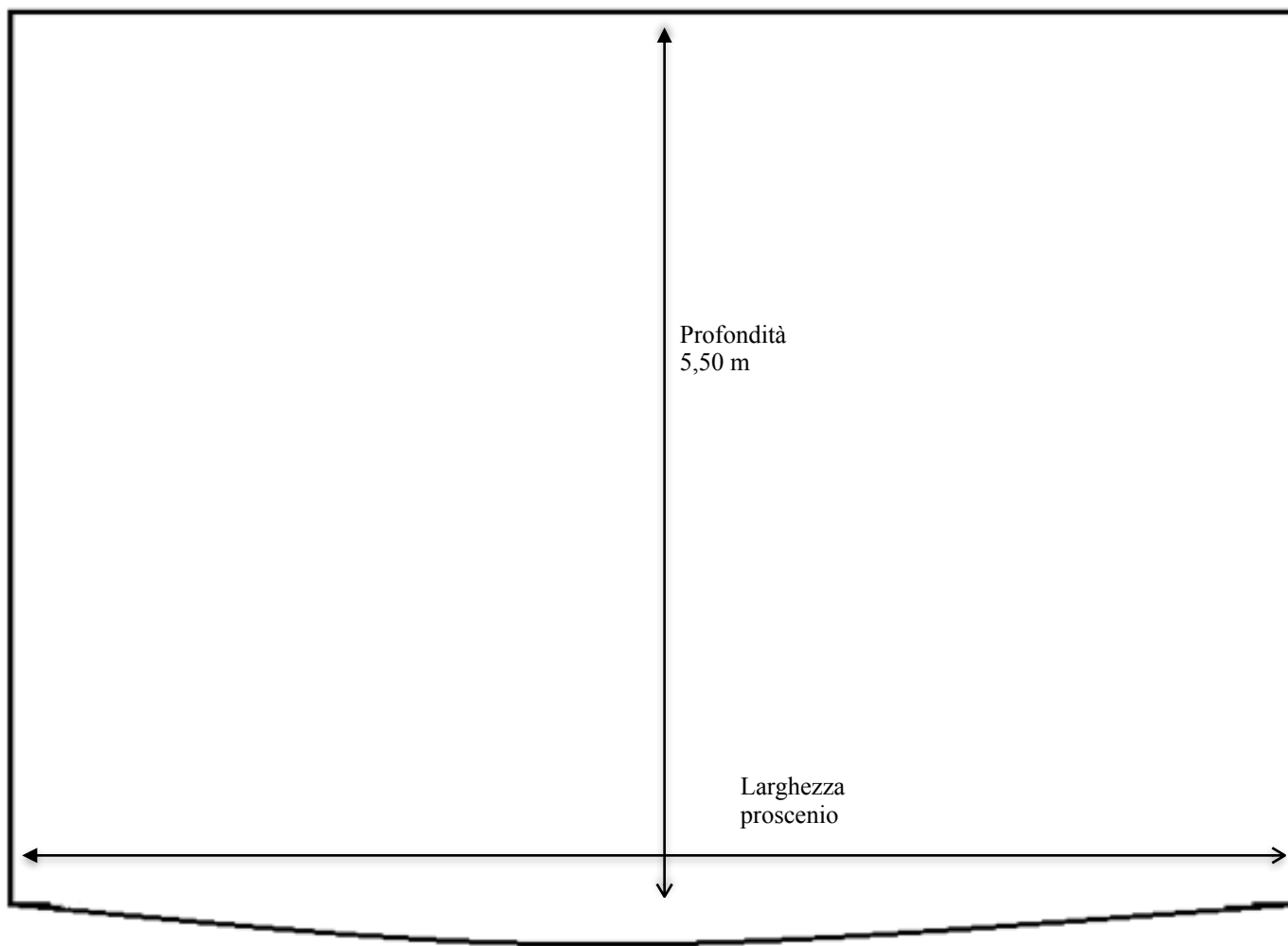




Organizzazione: 0354243079
organizzazione@teatroprova.com

Resp. Tecnico: 035 225847
sangiorgio@teatroprova.com

Scheda tecnica Teatro San Giorgio





Organizzazione: 0354243079
organizzazione@teatroprova.com

Resp. Tecnico: 035 225847
sangiorgio@teatroprova.com

Scheda tecnica Teatro San Giorgio

Caratteristiche palcoscenico

Profondità 5,50m

Larghezza proscenio 6,00m

Altezza graticcia 5,00m

Altezza massima scenografie 4,50m

Ritorni elettrici

6 ritorni doppi in graticcia

12 ritorni singoli in graticcia

6 ritorni a terra lato SX palco

6 ritorni sottopalco fondo palco

8 ritorni in americana

2 ritorni su staffe per lato a 4 m dal proscenio

3 ritorni su staffe per lato a metà sala

7 ritorni fondo sala in balconata

Fari a disposizione

In americana 7 PC1000w e 2 Par64 1000w cp62 (accoppiati) cablati

2 PC1000w per lato sulle prime staffe

2 PC1000w per lato a metà sala

8 PC1000w in graticcia (numero variabile)

2 PAR64 1000w cp62 (numero variabile)

Impianto luci

2 dimmer digitali (12ch) con DMX 5pin

2 dimmer analogici (12ch) con cablaggio analogico 25pin

Consolle luci ADB Tango 25h (è possibile utilizzare tutti e 24 i canali dimmer)

Impianto audio

Mixer Soundcraft EFX12

2 casse RCF in sala

1 cassa spia RCF

ciabatta audio su palco